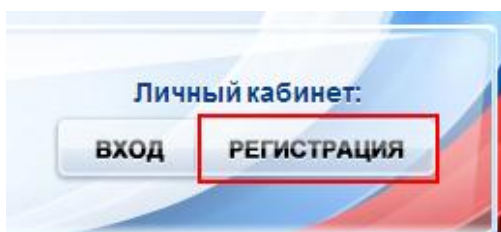


Руководство по регистрации пользователей на Едином портале государственных услуг (gosuslugi.ru)

Для регистрации на Портале Госуслуги вам понадобится:

- паспорт (необходимы паспортные данные);
- страховое свидетельство обязательного пенсионного страхования (СНИЛС, его одиннадцатизначный номер);
- мобильный телефон или электронная почта.

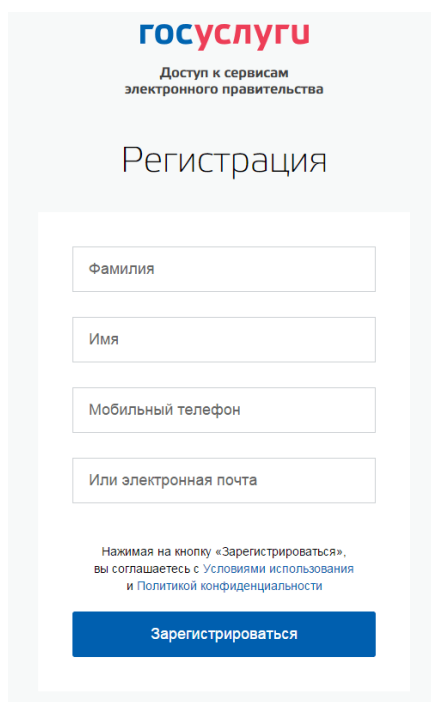
После того как Вы перешли на портал gosuslugi.ru, необходимо в правом верхнем углу сайта кликнуть по ссылке «Регистрация».



Затем Вам будет предложено заполнить форму регистрации, которая включает в себя указание имени, фамилии, номера телефона или электронной почты. Перейдем к первому шагу.

Шаг 1. Предварительная регистрация.

На данном этапе Вам необходимо заполнить всего 3 поля: фамилия, имя, номер мобильного телефона или адрес электронной почты.



Когда Вы корректно заполнили форму, нажимаем кнопку «Зарегистрироваться», после чего последует этап подтверждения номера мобильного телефона или электронной почты.

The screenshot shows a registration confirmation page with the following elements:

- Header:** "Регистрация" (Registration) in a large font, followed by "Подтверждение номера телефона" (Phone number confirmation) in a smaller font.
- Phone Number:** A masked phone number "XXXXXXXXXX, +7 XXX-XXX-XXXX" with a blue link "Изменить данные" (Change data) below it.
- Instruction:** "На ваш мобильный телефон отправлен код подтверждения, введите его ниже, чтобы закончить регистрацию." (A confirmation code has been sent to your mobile phone, enter it below to complete registration.)
- Input Field:** A text box labeled "Код" (Code) for entering the confirmation code.
- Button:** A prominent blue button labeled "Продолжить" (Continue).
- Timer:** A message at the bottom stating "Код действителен еще 186 секунд" (Code is still valid for 186 seconds).

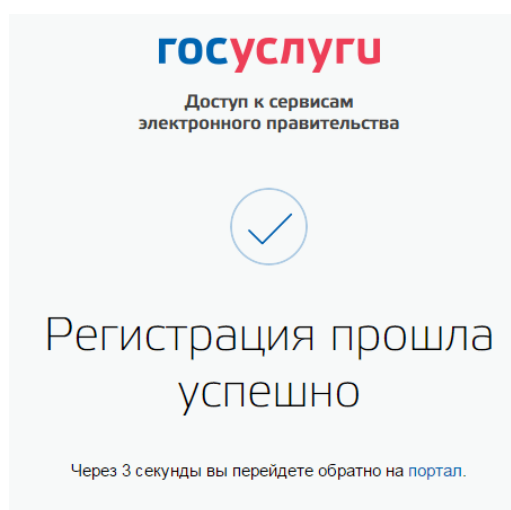
Если Вы указали номер мобильного, то на следующей странице в поле «**Код**» введите комбинацию из цифр, высланных Вам в виде **SMS-сообщения** на мобильный телефон, указанный при регистрации. Затем нажимаем кнопку «**Подтвердить**». В случае, если код указан корректно, и система подтвердила Ваш номер телефона, то на следующем этапе Вам будет необходимо **придумать пароль** и задать его через специальную форму, введя два раза. Будьте внимательны, данный пароль будет использоваться для входа в Ваш личный кабинет, поэтому крайне не рекомендуется использовать простые комбинации цифр или букв.

Если же Вы при регистрации указали адрес электронной почты вместо номера мобильного телефона, то Вам потребуется перейти по ссылке из письма, высланного системой на Ваш электронный ящик, после чего так же задать пароль для входа.

Регистрация

Создание пароля

Поздравляем! Регистрация **упрощенной учетной записи** завершена! Теперь Вы можете пользоваться ограниченным количеством государственных услуг, подтверждение личности для которых не требуется, а также получать услуги справочно-информационного характера. Для того, чтобы Вы смогли полноценно пользоваться порталом, Вам нужно заполнить личную информацию и подтвердить свою личность, тем самым повысив уровень аккаунта.



Шаг 2. Ввод личных данных.

Сразу после уведомления об успешно завершённой регистрации, система перенаправит Вас на форму заполнения личных данных, включающих в себя паспортную информацию и данные СНИЛС, поэтому эти документы необходимо подготовить заранее.

Заполнение и проверка личных данных

1 2 3

Ввод личных данных Проверка личных данных Подтверждение личности

i Для подтверждения учетной записи необходимо выполнить следующие шаги:

1. Заполнить личные данные.
2. Дождаться завершения автоматической проверки личных данных.
3. Подтвердить личность одним из доступных способов.

ЗАПОЛНИТЕ ЛИЧНЫЕ ДАННЫЕ

Фамилия

Имя

Отчество (если есть)

Заполнение обязательно, если отчество указано в вашем документе, удостоверяющем личность

Пол **Мужской**

Дата рождения

Место рождения

СНИЛС

Регион

Процедура подтверждения личных данных проходит **в 3 этапа**. Личные данные следует заполнять внимательно и аккуратно. После этого необходимо отправить введенные данные на автоматическую проверку, нажав кнопку «**Продолжить**».

Шаг 3. Проверка введенных данных.

После заполнения формы на предыдущем этапе, указанные Вами личные данные отправляются на автоматическую проверку в Пенсионный Фонд РФ и ФМС.

Персональные данные Настройки учетной записи

Заполнение и проверка личных данных

1 2 3

Ввод личных данных Проверка личных данных Подтверждение личности

АВТОМАТИЧЕСКАЯ ПРОВЕРКА ЛИЧНЫХ ДАННЫХ

- ✓ Проверка СНИЛС и персональных данных в Пенсионном фонде Российской Федерации
- ✓ Проверка данных документа, удостоверяющего личность, в Федеральной миграционной службе Российской Федерации

Проверка ваших личных данных завершена

Ваши личные данные проверены. После повторного входа в систему вам будет доступен расширенный перечень государственных услуг. Для получения ряда услуг требуется осуществить подтверждение вашей личности. Вы можете перейти к процедуре подтверждения личности прямо сейчас, либо осуществить эту процедуру позже.

[▶ Войти повторно](#)

[▶ Перейти в каталог услуг](#) [▶ Перейти к подтверждению личности](#)

С результатами данной проверки Вы сможете ознакомиться через несколько минут. В особых случаях проверка может занять довольно много времени, но случается такое редко. После того как данная процедура успешно завершится, на Ваш мобильный телефон или на адрес электронной почты будет выслано уведомление с результатом проверки, а также соответствующее состояние отобразится на сайте.

Поздравляем! Еще один этап регистрации пройден! Теперь Вы имеете стандартную учетную запись и можете воспользоваться ограниченным набором услуг:

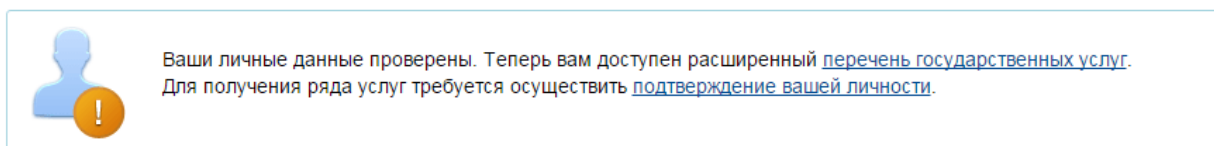


Шаг 4. Подтверждение личности.

Для того, чтобы полноценно пользоваться государственными услугами через интернет, Вам необходимо иметь подтвержденную учетную запись. Эта процедура предусматривает ввод на сайте Вашего персонального кода подтверждения, полученного лично одним из доступных способов.

Перейдите на страницу редактирования персональных данных и нажмите по ссылке **«Подтверждение вашей личности»**.

Персональные данные



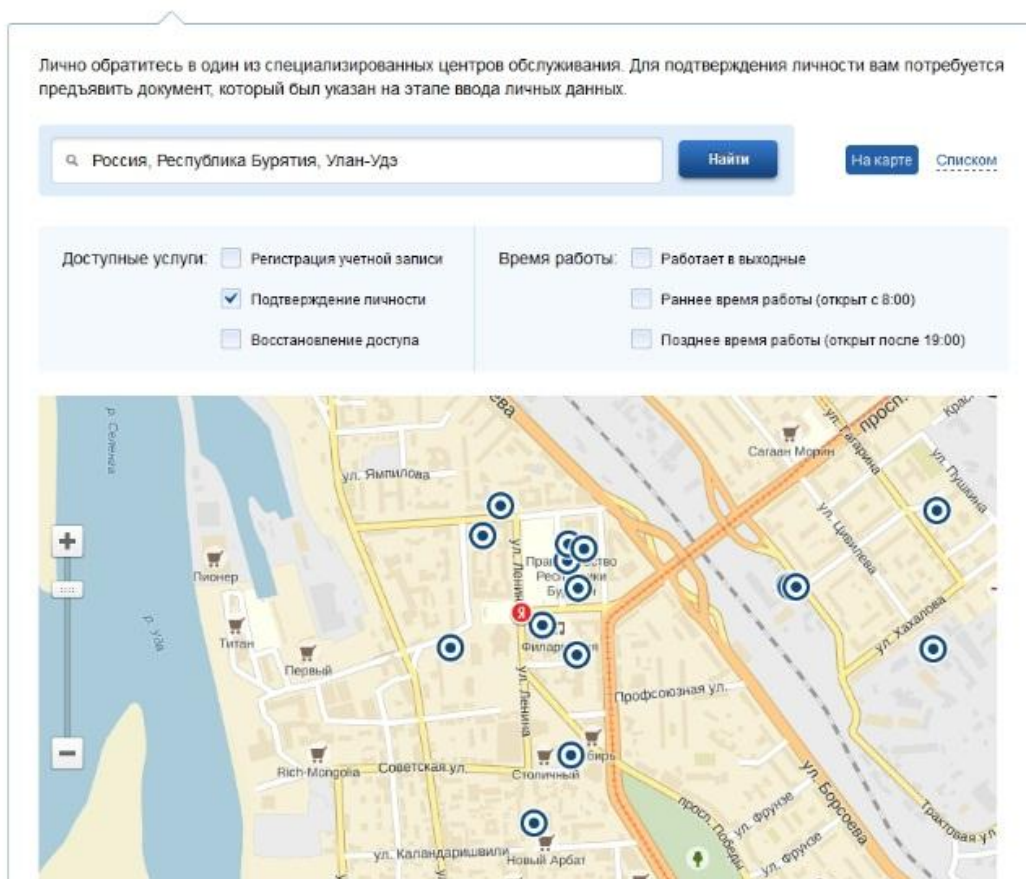
На портале существует 3 способа подтверждения личности:

- Личное обращение
- Через Почту России
- С помощью средства электронной подписи или универсальной электронной карты

ДОСТУПНЫЕ СПОСОБЫ ПОДТВЕРЖДЕНИЯ



Личное обращение. Этот способ предполагает посещение специализированного центра обслуживания, каковым может являться отдел ЗАГС г. Улан-Удэ, отделение Почты России, офис компании «Ростелеком» и др. Подтвердить свою личность таким способом Вы можете в любой момент и без ожидания, просто посетив любой из списка предложенных на сайте центров. Вам потребуется предъявить документ, который был указан на этапе ввода личных данных (паспорт гражданина Российской Федерации или иной).



Точками на карте обозначены такие центры. Нажмите на них для получения информации по каждому из центров.

Через Почту России. В этом случае письмо с кодом подтверждения личности будет выслано на указанный Вами почтовый адрес. Пример такого письма и его содержимого Вы можете видеть ниже. Отметим так же, что код высылается заказным письмом, то есть в почтовый ящик Вам придет извещение на его получение в отделении Почты России, где Вам будет необходимо предъявить документ, удостоверяющий личность, и извещение. Среднее время доставки письма составляет около 2-х недель с момента отправки.

Обратиться лично Подтверждение в момент посещения одного из центров обслуживания	Получить код подтверждения письмом Код будет отправлен вам заказным письмом через «Почту России»	С помощью электронной подписи или УЭК Моментальное подтверждение при наличии средства квалифицированной электронной подписи (КЭП)
--	--	---

Введите адрес

Дом Корпус

Строение Квартира Нет номера квартиры

Индекс

[Не помните индекс?](#)

Нажимая на кнопку «Доставить», вы соглашаетесь с [Условиями доставки](#).

Услуга предоставляется бесплатно.
Среднее время доставки — около двух недель.
Повторная отправка кода подтверждения личности возможна не ранее чем через 30 дней.


Обратите внимание! Учетная запись, подтвержденная кодом из письма, не может быть использована для доступа к сервису [«Личный кабинет налогоплательщика»](#). Рекомендуем обратиться для подтверждения личности в [Центр обслуживания](#).

Доставить

После получения кода данным способом, Вам будет необходимо ввести его в специальное поле на главной странице персональных данных своего личного кабинета, либо на странице подтверждения личности.

Обращаем внимание на то, что через некоторое время (обычно на следующие сутки) после отправки письма с кодом, для Вас будет доступна бесплатная услуга проверки пути его следования на сайте Почты России (трекинг). Для этого Вам необходимо перейти по специальной ссылке в блоке подтверждения кода на странице персональных данных.

Так же существует способ подтверждения личности с помощью средства электронной подписи или универсальной электронной карты.



Поздравляем! Вы подтвердили учетную запись

Теперь вам доступны новые возможности:

- ✓ доступ ко всем электронным услугам органов власти;
- ✓ авторизация с использованием средства электронной подписи;
- ✓ восстановление доступа к своему профилю при обращении в центр обслуживания.

Для доступа к расширенным возможностям на других сайтах вам требуется войти в систему повторно.

Войти повторно