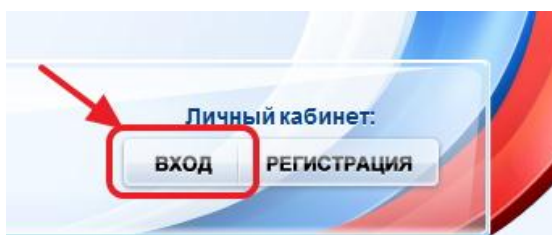


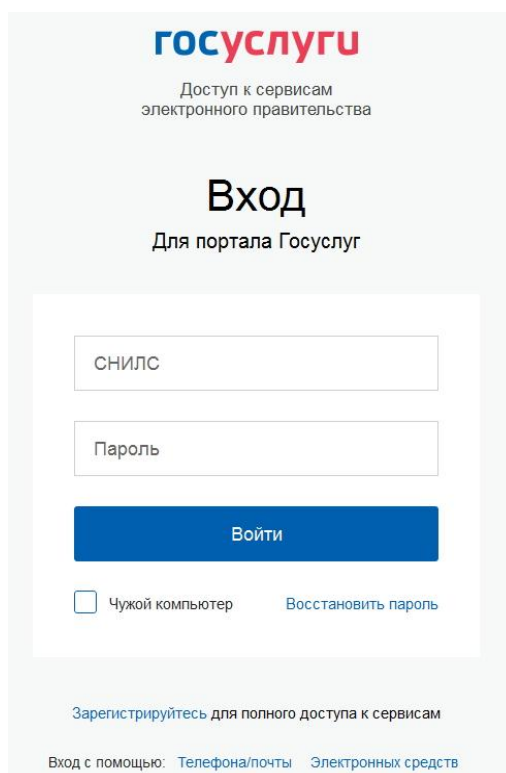
Подача заявки на оказание государственной услуги через Единый портал государственных и муниципальных услуг

1. Зайти на Единый портал государственных и муниципальных услуг по адресу www.gosuslugi.ru
2. В правом верхнем углу нажать кнопку «Вход»



3. Произвести вход одним из способов:
 1. С помощью номера телефона или адреса электронной почты
 2. По СНИЛС
 3. С помощью электронных средств.

Примечание! Для осуществления входа вы должны быть предварительно зарегистрированы на Едином портале государственных и муниципальных услуг.



ГОСУСЛУГИ
Доступ к сервисам
электронного правительства

Вход

Для портала Госуслуг

СНИЛС

Пароль

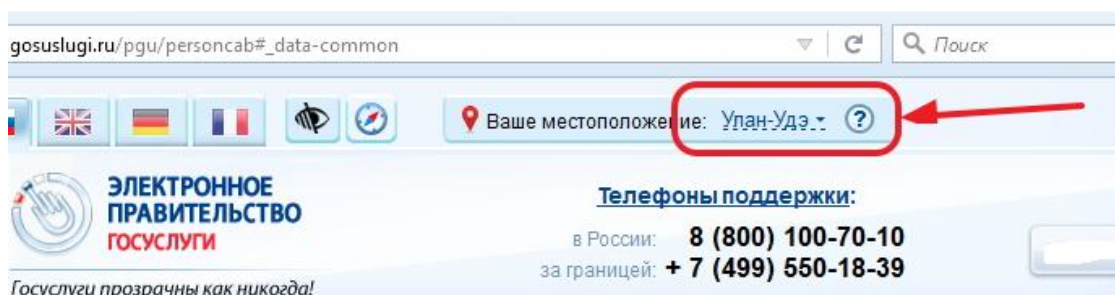
Войти

Чужой компьютер [Восстановить пароль](#)

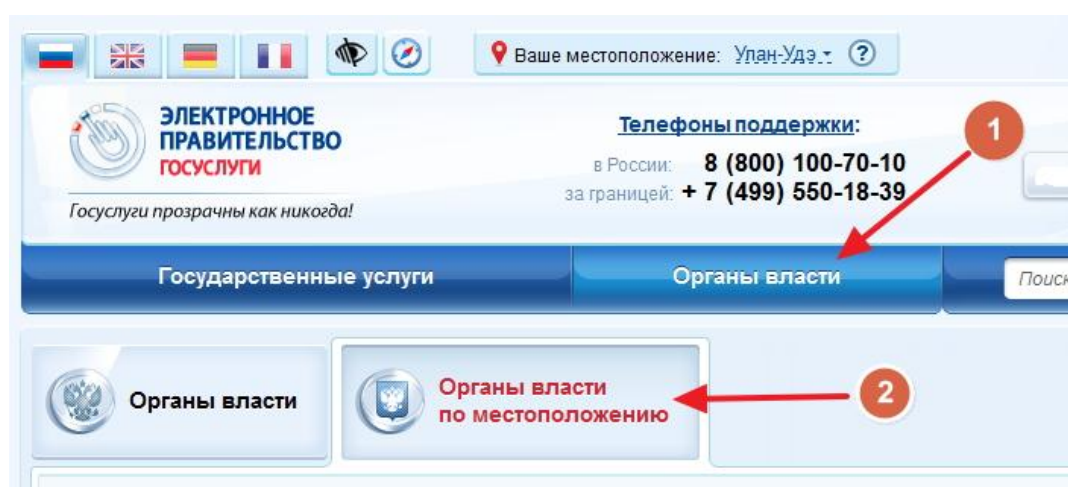
[Зарегистрируйтесь для полного доступа к сервисам](#)

Вход с помощью: [Телефона/почты](#) [Электронных средств](#)

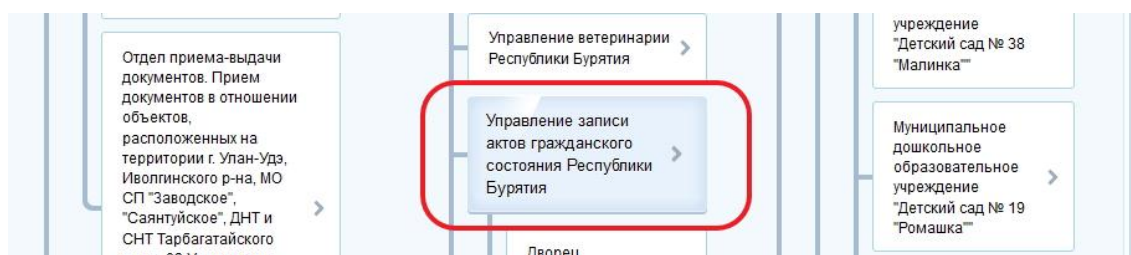
4. В верхней части экрана выбрать местоположение – г. Улан-Удэ. Данный выбор учитывается при формировании списка органов государственной власти по указанному местоположению.



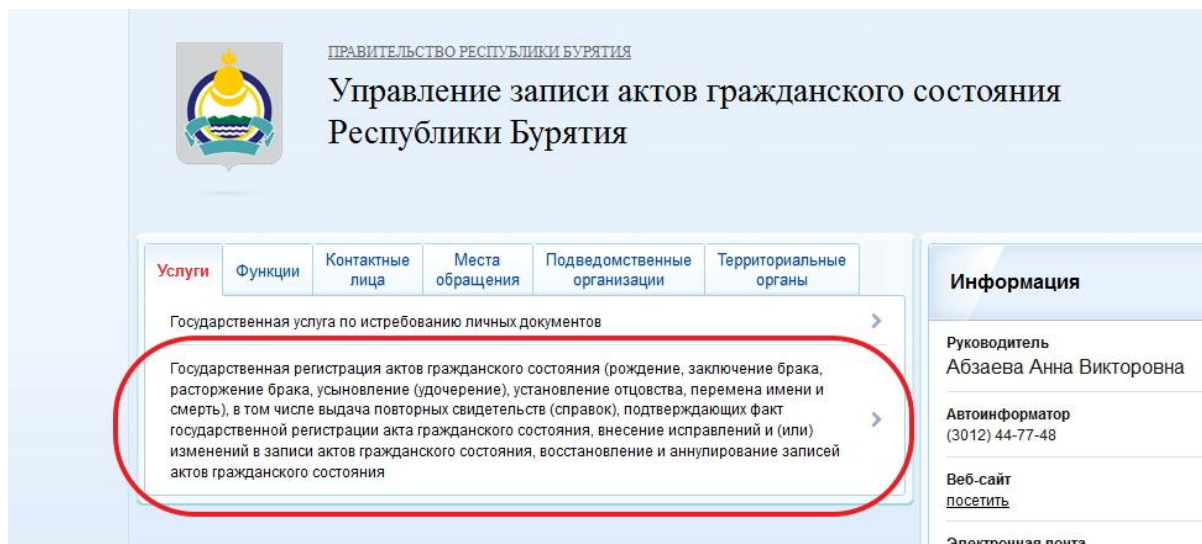
5. Нажать кнопку «Органы власти», а затем – «Органы власти по местоположению»



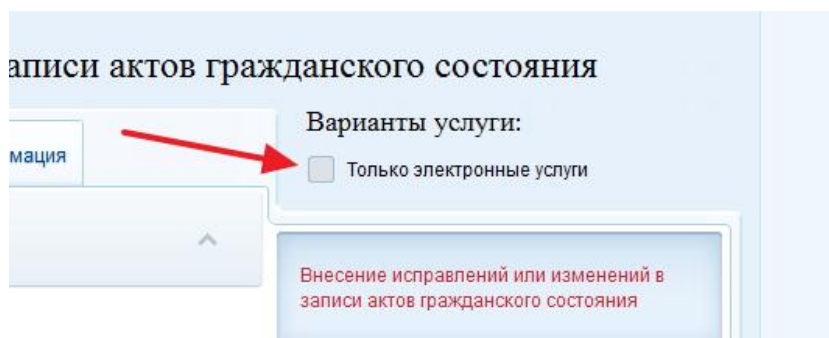
6. В списке органов власти найти и нажать «Управление записи актов гражданского состояния Республики Бурятия»



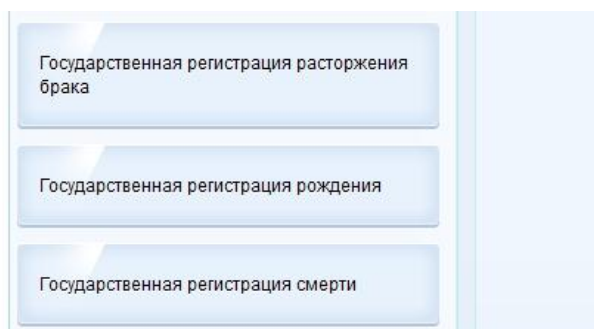
7. На странице Управления ЗАГС Республики Бурятия, на вкладке «Услуги», выбрать услугу «Государственная регистрация актов гражданского состояния...»



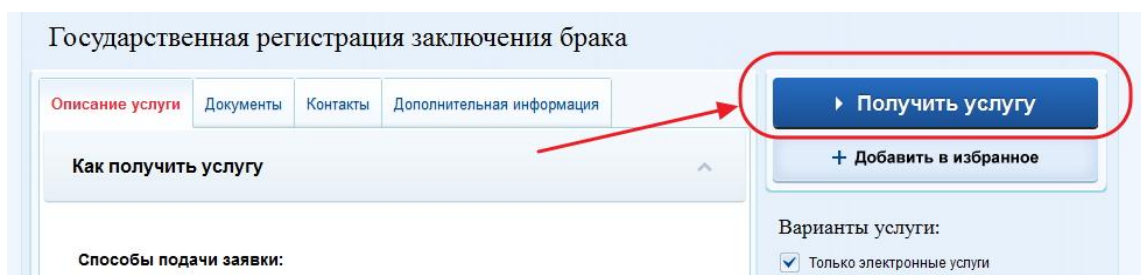
8. На странице с информацией об услуге, в правой ее части, поставить галочку «Только электронные услуги». В результате будут отображены только те услуги, которые могут быть оказаны в электронной форме.



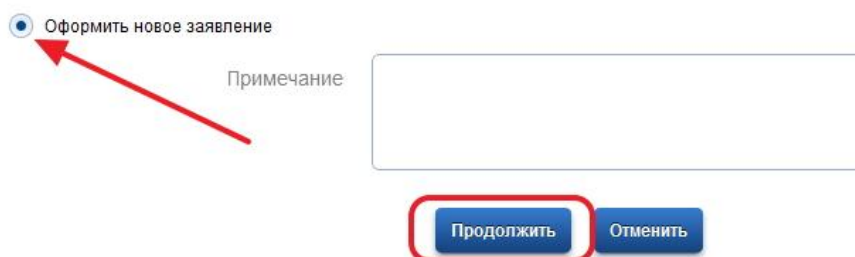
9. Из списка выбрать необходимую услугу, например, «Государственная регистрация заключения брака»



10. В правой части экрана нажать кнопку «Получить услугу»



11. В следующем окне поставить точку «Оформить новое заявление» и нажать кнопку «Продолжить»



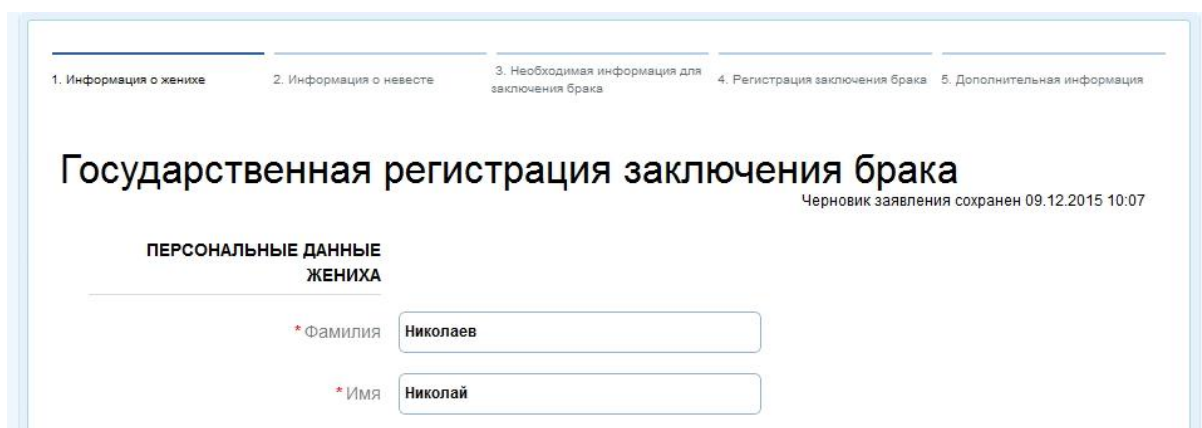
Оформить новое заявление

Примечание

Продолжить Отменить

The screenshot shows a form with a radio button selected next to the text "Оформить новое заявление". A red arrow points to this radio button. Below it is a text area labeled "Примечание". At the bottom, there are two buttons: "Продолжить" (highlighted with a red rounded rectangle) and "Отменить".

12. Заполнить форму заявки. Поля, помеченные красной звездочкой, обязательны для заполнения.



1. Информация о женихе 2. Информация о невесте 3. Необходимая информация для заключения брака 4. Регистрация заключения брака 5. Дополнительная информация

Государственная регистрация заключения брака

Черновик заявления сохранен 09.12.2015 10:07

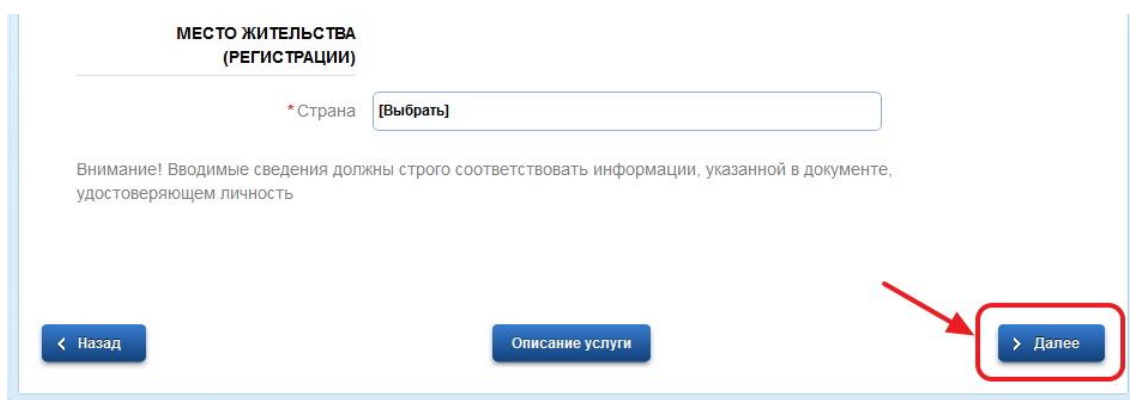
ПЕРСОНАЛЬНЫЕ ДАННЫЕ ЖЕНИХА

* Фамилия Николаев

* Имя Николай

The screenshot shows a multi-step registration form. The steps are: 1. Информация о женихе, 2. Информация о невесте, 3. Необходимая информация для заключения брака, 4. Регистрация заключения брака, 5. Дополнительная информация. The current step is 3. The title is "Государственная регистрация заключения брака" and it says "Черновик заявления сохранен 09.12.2015 10:07". Under the heading "ПЕРСОНАЛЬНЫЕ ДАННЫЕ ЖЕНИХА", there are two input fields: "* Фамилия" with the value "Николаев" and "* Имя" with the value "Николай".

13. Форма заявки разбита на несколько шагов. Для перехода на следующий шаг необходимо нажать кнопку «Далее» внизу страницы. Если переход не осуществляется, то проверить все ли поля правильно заполнены.



МЕСТО ЖИТЕЛЬСТВА (РЕГИСТРАЦИИ)

* Страна [Выбрать]

Внимание! Вводимые сведения должны строго соответствовать информации, указанной в документе, удостоверяющем личность

Назад Описание услуги **Далее**

The screenshot shows a form for "МЕСТО ЖИТЕЛЬСТВА (РЕГИСТРАЦИИ)". There is an input field for "* Страна" with the value "[Выбрать]". Below it is a warning: "Внимание! Вводимые сведения должны строго соответствовать информации, указанной в документе, удостоверяющем личность". At the bottom, there are three buttons: "Назад", "Описание услуги", and "Далее" (highlighted with a red rounded rectangle and pointed to by a red arrow).

14. На предпоследнем шаге необходимо выбрать желаемую дату, время и орган ЗАГС, куда будет направлена заявка

Государственная регистрация заключения брака

Черновик заявления сохранен 09.12.2015 10:11

РЕГИСТРАЦИЯ БРАКА

* Искать По ЗАГСу По дате

* Орган ЗАГС: Дворец бракосочетания г. Улан-Удэ Управления Зл

* Зал: Зал торжественной регистрации

* Дата: 16.12.2015 * Время: 09:45

ЛИЧНАЯ ПОДАЧА ЗАЯВЛЕНИЯ

* Дата: 12.12.2015 * Время: 10:10

Внимание! Заявление подается не позднее, чем за 1,5 месяц(а) до желаемой даты регистрации

15. На следующем шаге необходимо указать контактный номер телефона и адрес электронной почты. При необходимости отметить галочками способ уведомления о ходе оказания услуги, а затем нажать кнопку «Подать заявление».

ДАТА СОСТАВЛЕНИЯ 09.12.2015

Уведомления о ходе оказания услуги направлять по: SMS EMAIL
доступность способа оповещения определяется настройками в Личном кабинете

16. На следующей странице отобразится номер заявки и сообщение об успешной её отправке.

Государственная регистрация заключения брака

Номер заявления **109107688** Заявка на получение услуги успешно отправлена.